

PRODUKTDATENBLATT

VORTEILE / EIGENSCHAFTEN

- Geeignet für Unterkonstruktionen aus Aluminium und Holz
- Vier unterschiedliche Größen erhältlich
- Aufbauhöhen von 25 – 210 mm
- Tragfähigkeit von bis zu 2,2 kN / Fuß

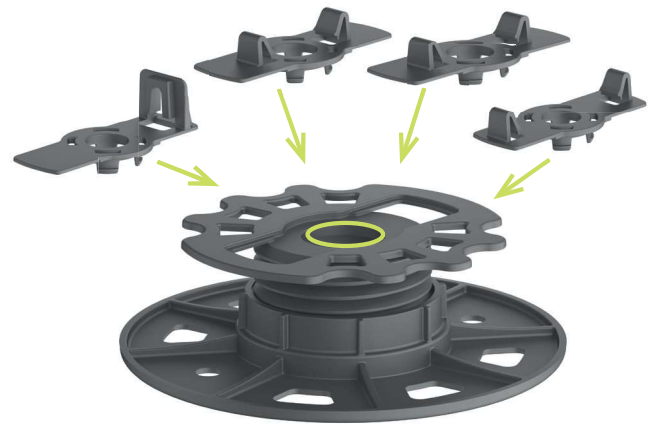
KOMPLETTIERT WIRD DIE VERSTELLFUSS-SERIE BASE DURCH VIER VERSCHIEDENE ADAPTER-TYPEN:

- **BASE-Adapter L**
für klassische Holzunterkonstruktionen oder moderne Aluminium-Unterkonstruktionen
- **BASE-Adapter 32/40/60**
zum zeitsparenden Einklicken der Eurotec Aluminiumprofile

i HINWEIS

Die BASE-Line ist nicht kompatibel mit dem Nivello 2.0.


VERSTELLFÜßE BASE-LINE



ANWENDUNGSBILDER



Verstellfuß BASE mit BASE-Adapter 32 und Alu-Systemprofil EVO Light



Verstellfuß BASE mit Alu-Systemprofil EVO Light

PRODUKTDATENBLATT

VERSTELLFÜßE BASE-LINE

ARTIKELTABELLE VERSTELLFÜSSE BASE-LINE

Verstellfüße BASE-Line				
Art.-Nr.	Bezeichnung	Aufbauhöhe [mm]	Tragfähigkeit [kN]*	VPE**
100000	BASE S	25 – 40	2,2	50
100001	BASE M	35 – 60	2,2	50
100002	BASE L	60 – 110	2,2	30
100003	BASE XL	110 – 210	2,2	20

*Die angegebenen Werte der Tragfähigkeit stellen empfohlene Werte dar. Bei diesen Belastungen verformen sich die Verstellfüße nur um ca. 2 mm. Die Tragfähigkeit bis zum eigentlichen Bruch ist um ein Vielfaches höher.

**Der BASE-Verstellfuß wird standardmäßig mit dem BASE-Adapter L und je einer Schraube pro Verstellfuß geliefert. Sollten die BASE-Verstellfüße für Aluminium verwendet werden, müssen passende Adapter hinzugekauft werden.

ARTIKELTABELLE VERSTELLFÜSSE BASE-LINE ZUBEHÖR

BASE-Adapter L



Art.-Nr.	Bezeichnung	VPE*
	BASE-Adapter L	

*Der BASE-Adapter L ist standardmäßig im Lieferumfang der Verstellfüße BASE enthalten.

Für Aluminium- oder Holzprofile. Geeignet für die Verstellfüße BASE S, M, L und XL.

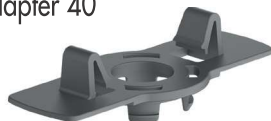
BASE-Adapter 32



Art.-Nr.	Bezeichnung	VPE
100004	BASE-Adapter 32	10

Für Aluminiumprofile mit Click-System. Geeignet für das Alu-Systemprofil EVO Light.

BASE-Adapter 40



Art.-Nr.	Bezeichnung	VPE
100005	BASE-Adapter 40	10

Für Aluminiumprofile mit Click-System. Geeignet für das Alu-Systemprofil Eveco.

BASE-Adapter 60



Art.-Nr.	Bezeichnung	VPE
100006	BASE-Adapter 60	10

Für Aluminiumprofile mit Click-System. Geeignet für das Alu-Systemprofil EVO, EVO Slim und HKP.

Falls Sie mit der Anwendung des vorliegenden Produktes, insbesondere mit dessen bestimmungsgemäßen Gebrauch nicht vertraut sind, so setzen Sie sich unbedingt mit unserer Abteilung Anwendungstechnik in Verbindung (technik@eurotec.team).