

Renewed von Staubsaugerwelt24

Ersatzteile und Zubehör hergestellt für JaTop GmbH

Thomas Konermann-Mroczek, Hunäusstr. 7, 20227 Celle, Tel.: 4951417090098 ,

E-mail: [info@staubsaugerwelt24.de](mailto:info@staubsaugerwelt24.de)

## Bedienungsanleitung für Vorwerk Kobold 120 mit Elektroteppich Bürste ET 340



### Warum der Vorwerk Kobold 120?

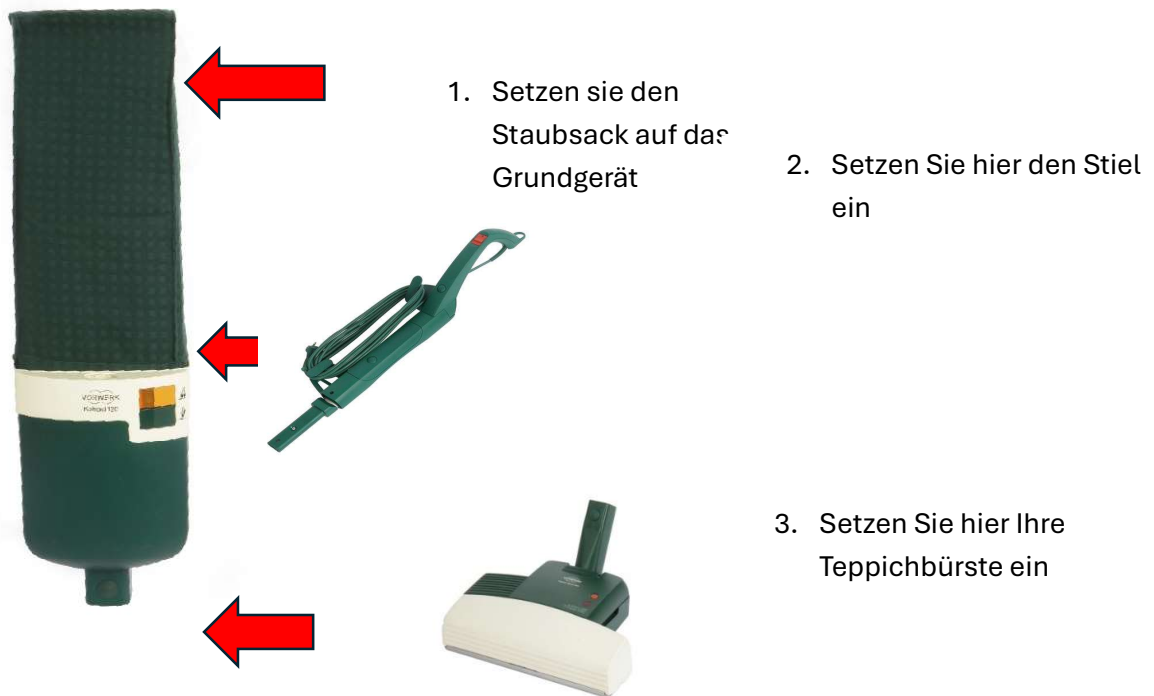
- Leistungsstark und effizient: Entfernt tiefsitzenden Schmutz und Tierhaare.
- Benutzerfreundlich: Ergonomisches Design und einfache Handhabung.
- Vielseitig: Geeignet für Teppiche und Polstermöbel.
- Langlebig: Hergestellt aus hochwertigen Materialien.

### Ihre Vorteile auf einen Blick

- Einfache Bedienung: Klare Anweisungen und intuitive Bedienelemente.
- Hygienisch: Leistungsstarke Filtertechnologie für saubere Luft.
- Zeitersparnis: Effiziente Reinigungstechnologie spart Zeit.

Erleben Sie die perfekte Kombination aus Leistung, Komfort und Vielseitigkeit mit dem Vorwerk Kobold 120 und der Elektroteppichbürste ET 340. Bereiten Sie sich auf ein neues Level der Sauberkeit vor!

So setzen Ihren Staubsauger zusammen.



Mögliche Störmeldungen und Wartungshinweise für Ihre ET 340

**Netzstecker ziehen:**

Vor jeder Wartung und Reinigung des Vorwerk Kobold 121 sollten Sie den Netzstecker ziehen und die Bürste vom Staubsauger abnehmen.


**Blockieranzeige blinkt:**

1. Die Bürsten sind blockiert.
2. Öffnen Sie die weiße Frontblende
3. Bitte beheben Sie die Ursache
4. Drücken Sie anschließend den Einschaltknopf.



## Wechseln der Rundbürsten an Ihrer ET 340

- Nehmen Sie die Teppichbürste vom Staubsauger ab.
- Fassen Sie die Haube an der Griffleiste, ziehen Sie sie auf und klappen Sie sie um.



- Fassen Sie die Rundbürsten am weißen bzw. roten Ring und ziehen Sie sie aus dem Bürstentunnel heraus.
- Drücken Sie die neuen Rundbürsten mit einer leichten Drehung auf die Antriebswelle, bis sie einrasten.
- Ordnen Sie die Bürsten entsprechend den farbigen Dreiecken an (weiß zu weiß, rot zu rot). Bitte wechseln Sie immer beide Rundbürsten.


Diese Rundbürsten sind für Ihre ET 340 geeignet:



## Wechseln von Staubsaugerbeutel

1. Öffnen Sie den Staubsauger, indem Sie den gelben Knopf vorne drücken und den Staubsaugerbeutel nach hinten klappen.
2. Legen Sie eine neue Filtertüte ein.
3. Befestigen Sie die Filtertüte in der Halterung.
4. Setzen Sie die Filterkassette auf den Motorkopf.

Diese Staubsaugerbeutel sind für Ihren Kobold 121 geeignet:



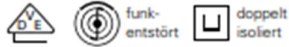
## Technische Daten

---

### Handstaubsauger Kobold 120

---

#### Sicherheitszeichen



#### Motor

Wartungsfreier Vorwerk-Universalmotor

#### Gebälse

Einstufiges Radialgebläse

#### Gehäuse

Nur ca. 125 mm hoch, mit zusätzlicher halbbelastischer Außenhaut.

#### Anschlußwerte

Nur für Wechselstrom 220 Volt.

Nennleistung 250 Watt.

Konturenstecker für jede Normal- oder Schuko-steckdose.

Aktionsradius 7,0 m nach DIN IEC 312

#### Saugwerte (Mittelwerte)

Für komplettes Gerät ohne Düse:

max. Unterdruck 55 mbar

max. Luftmenge 30 l/sec

#### Filterüten Volumen

4,2 l nach DIN IEC 312

#### Gewicht

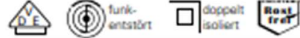
3,2 kg für Gerät ohne Düsen

---

### Teppich-Bürste 340

---

#### Sicherheitszeichen



#### Motor

Wartungsfreier Universalmotor.

#### Getriebe-Einheit

Wartungsfreier Zahnriemen-Antrieb.

#### Rundbürste

Wartungsfrei gelagert, etwa 6.000 U/min,

automatisch nachstellend, austauschbar.

Arbeitsbreite 300 mm.

#### Gehäuse

Hochwertiger Kunststoff, ca. 85 mm hoch.

Bodenplatte Edelstahl „rostfrei“.

#### Anschlußwerte

Für 220 Volt Wechselstrom,

Nennleistung 100 Watt.

Nur in Verbindung mit Vorwerk-Staubsaugern verwendbar. Anschluß über Steckverbindungen.

#### Umstellung der Netzspannung

Vorwerk-Elektrogeräte sind bereits heute so ausgerüstet, daß sie bei einer Umstellung der Netzspannung von 220 V auf 230 V ihre Funktion ohne irgendwelche Einbußen erfüllen können.

---