

Renewed von Staubsaugerwelt24

Ersatzteile und Zubehör hergestellt für JaTop GmbH

Thomas Konermann-Mroczek, Hunäusstr. 7, 20227 Celle, Tel.: 4951417090098 ,

E-mail: info@staubsaugerwelt24.de



Bedienungsanleitung für Vorwerk Kobold 121 mit Elektroteppich-bürste ET 340



Warum der Vorwerk Kobold 121?

- **Leistungsstark und effizient:** Entfernt selbst tiefsitzenden Schmutz und Tierhaare aus Ihren Teppichen.
- **Benutzerfreundlich:** Ergonomisches Design und einfache Handhabung machen das Staubsaugen zum Kinderspiel.
- **Vielseitig einsetzbar:** Geeignet für Teppiche und Polstermöbel.
- **Langlebig und robust:** Hergestellt aus hochwertigen Materialien für eine lange Lebensdauer.

Ihre Vorteile auf einen Blick

- **Einfache Bedienung:** Klare Anweisungen und intuitive Bedienelemente.
- **Hygienische Reinigung:** Leistungsstarke Filtertechnologie für saubere Luft.
- **Zeitersparnis:** Effiziente Reinigungstechnologie spart wertvolle Zeit.

Erleben Sie die perfekte Kombination aus Leistung, Komfort und Vielseitigkeit mit dem Vorwerk Kobold 121 und der Elektroteppichbürste ET 340. Machen Sie sich bereit für ein neues Level der Sauberkeit!

So setzen Ihren Staubsauger zusammen.



1. Setzen sie den Staubsack auf das Grundgerät

2. Setzen Sie hier den Stiel ein

3. Setzen Sie hier Ihre Teppichbürste ein



Mögliche Störmeldungen und Wartungshinweise für Ihre ET 340

Netzstecker ziehen:

Vor jeder Wartung und Reinigung des Vorwerk Kobold 121 sollten Sie den Netzstecker ziehen und die Bürste vom Staubsauger abnehmen.


Blockieranzeige blinkt:

1. Die Bürsten sind blockiert.
2. Öffnen Sie die weiße Frontblende
3. Bitte beheben Sie die Ursache
4. Drücken Sie anschließend den Einschaltknopf.



Wechseln der Rundbürsten an Ihrer ET 340

- Nehmen Sie die Teppichbürste vom Staubsauger ab.
- Fassen Sie die Haube an der Griffleiste, ziehen Sie sie auf und klappen Sie sie um.



- Fassen Sie die Rundbürsten am weißen bzw. roten Ring und ziehen Sie sie aus dem Bürstentunnel heraus.
- Drücken Sie die neuen Rundbürsten mit einer leichten Drehung auf die Antriebswelle, bis sie einrasten.
- Ordnen Sie die Bürsten entsprechend den farbigen Dreiecken an (weiß zu weiß, rot zu rot). Bitte wechseln Sie immer beide Rundbürsten.

Diese Rundbürsten sind für Ihre ET 340 geeignet:



Wechseln von Staubsaugerbeutel

1. Öffnen Sie den Staubsack, indem Sie die gelbe Klappe anheben und den Staubsack nach links zur Seite klappen.
2. Öffnen Sie die Halterung im Staubsack und legen Sie eine neue Filtertüte ein.
3. Befestigen Sie die Filtertüte in der Halterung.
4. Schließen Sie den Staubsack bzw. setzen Sie die Filterkassette auf den Motorkopf.

Diese Staubsaugerbeutel sind für Ihren Kobold 121 geeignet:



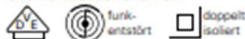
Wichtige Hinweise!

- Dieser Staubsauger ist ausschließlich zur Boden- und Raumpflege zu benutzen.
- Bevor Sie beginnen, mit dem Staubsauger zu arbeiten, lesen Sie sich bitte die Gebrauchsanleitung durch, sie hilft Ihnen, das Gerät sicher und fehlerfrei zu bedienen.
- Ziehen Sie vor allen Umrüst-, Reinigungs- und Wartungsarbeiten immer den Netzstecker aus der Steckdose.
- Ziehen Sie den Netzstecker nie an der Anschlußleitung aus der Steckdose.
- Reinigen Sie Ihren Staubsauger und das gesamte Elektro-Zubehör nie mit Wasser!
- Saugen Sie keine feuchten Böden ab (auch keinen Teppich, auf dem kurz zuvor ein Glas mit Wasser umgekippt ist).
- Saugen Sie keine glühende Asche oder glimmende Zigarettenstummel auf!
- Fahren Sie nie mit der Teppich-Bürste über die Anschlußleitung, diese könnte dadurch beschädigt werden.
- Lassen Sie beschädigte Anschlußleitungen sofort austauschen.

Technische Daten

Handstaubsauger Kobold 121

Sicherheitszeichen



Motor

Wartungsfreier Universalmotor.

Gebläse

Einstufiges Radialgebläse.

Gehäuse

Nur ca. 130 mm hoch, mit zusätzlicher halbelastischer Außenhaut.

Anschlußwerte

Für 220 Volt Wechselstrom, Nennleistung 250 Watt, Aktionsradius 7,0 m nach DIN IEC 312.

Saugwerte (Mittelwerte)

Für komplettes Gerät ohne Düse:
max. Unterdruck 55 mbar
max. Luftmenge 34,5 l/sec.

Filtertüten-Volumen

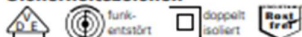
4,2 nach DIN IEC 312.

Gewicht

3,35 kg für Gerät ohne Düsen.

Teppich-Bürste 340

Sicherheitszeichen



Motor

Wartungsfreier Universalmotor.

Getriebe-Einheit

Wartungsfreier Zahnriemen-Antrieb.

Rundbürste

Wartungsfrei gelagert, etwa 6.000 U/min,
automatisch nachstellend, austauschbar.
Arbeitsbreite 300 mm.

Gehäuse

Hochwertiger Kunststoff, ca. 85 mm hoch.
Bodenplatte Edelstahl „rostfrei“.

Anschlußwerte

Für 220 Volt Wechselstrom,
Nennleistung 100 Watt.
Nur in Verbindung mit Vorwerk-Staubsaugern
verwendbar. Anschluß über Steckverbindungen.

Umstellung der Netzspannung

Vorwerk-Elektrogeräte sind bereits heute so
ausgerüstet, daß sie bei einer Umstellung der
Netzspannung von 220 V auf 230 V ihre Funktion
ohne irgendwelche Einbußen erfüllen können.